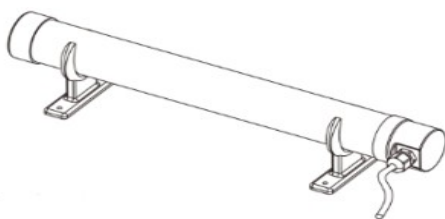


TRUBKOVÝ OHŘÍVAČ - NÁVOD K POUŽITÍ



Trubkový ohřivač : TH01A, TH02A ,TH03A,TH04A,TH0 5A ,TH0 6A

PŘED POUŽITÍM SI PŘEČTĚTE PEČLIVĚ NÁVOD K POUŽITÍ A NÁVOD SI DOBŘE USCHOVEJTE.



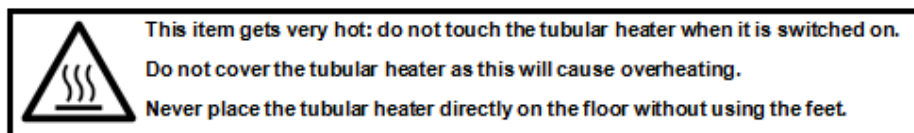
LIKVIDACE

Tento symbol označuje, že tento výrobek nesmí být vyhozen do běžného domovního odpadu. Měl by být odeslán do samostatného recyklačního zařízení k recyklaci, podrobnosti získáte u prodejce nebo místních úřadů.

■ Odpovědnou recyklací a oddělením tohoto produktu od ostatního domácího odpadu pomůže chránit životní prostředí a lidské zdraví, protože se sníží objem odpadu odesílaného do spaloven nebo na skládky a zachovají se přírodní zdroje.



Před použitím si přečtěte všechny pokyny.



<p>WARNING: Check product before use: if cord is damaged, it must be replaced by the manufacturer if still under warranty, or a similar qualified person to avoid any hazards</p>
--

1. Bezpečnostní předpisy

- Při prvním použití může ohřivač vydávat malé množství páry, což je zcela normální. Důvodem je to, že topný drátěný prvek je během výrobního procesu potažen trochou mazacího oleje. To se zastaví po cca 5 minut po prvním použití a nepředstavuje bezpečnostní problém.
- Je důležité, aby všechna elektrická zařízení byla připojena k napájení, které je chráněno bezpečnostním spínačem .
- Trubkový ohřivač není vhodný pro použití venku ve vlhkém počasí.
- **Neponořujte** do vody.
- Umístěte na bezpečné místo mimo dosah hořlavých předmětů.
- **Neumíst'ujte** do blízkosti ohřivače hořlavé kapaliny nebo plynu.
- **Neumíst'ujte** ohřivač přímo pod zásuvku.
- **Nenechávejte** napájecí kabel viset nebo se dotýkat trubice.
- **Uchovávejte mimo dosah dětí a zvířat** – výrobek je horký na dotek.
- **Toto není hračka** .
- Pokud spotřebič nepoužíváte, vypněte jej.
- **Ndržte** trubkový ohřivač za kabel.

- Pokud používáte prodlužovací kabel, musí být co nejkratší a plně natažený.
- Pravidelně kontrolujte ohřivač, pokud jej používáte s časovačem nebo jiným zařízením, které automaticky zapíná nebo vypíná trubkový ohřivač.
- Tuto příbalovou informaci si uschovejte pro návod k použití.

2. Čištění

Ujistěte se, že je produkt odpojen od sítě. Ujistěte se, že je produkt zcela studený.

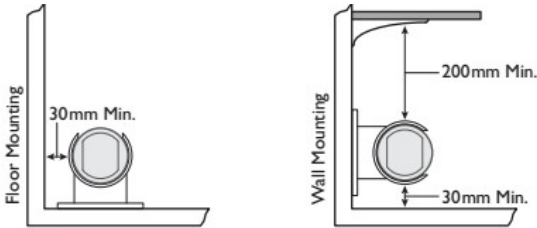
Otřete vlhkým hadříkem a poté osušte měkkým hadříkem. **NEPOUŽÍVEJTE** abrazivní čisticí prášky, oděvy nebo leštidla na kovy na žádnou část trubkového ohřivače, protože by to mohlo způsobit poškození.

3. Tepelná pojistka

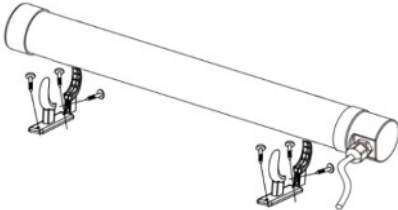
Spotřebič je vybaven tepelnou pojistkou. Jakmile trubkový ohřivač vychladne, automaticky se znovu nastaví. Poté se bude zapínat a vypínat, dokud nebude odstraněn důvod přehřívání.

4 . Provoz pro trubkový ohřivač TH01A,TH02A,TH03A,TH04A,TH05A,TH06A

Upozornění: NEZAPÍNEJTE ELEKTRICKÉ NAPÁJENÍ OHŘÍVAČE, DOKUD NENÍ BEZPEČNĚ NAMONTOVANÉ .



Krok 1. Nainstalujte držák podle obrázku.



Krok 2. Upevněte trubkový ohřivač na zeď nebo na podlahu, jak ukazuje následující obrázek.



5. Vlastnosti trubkového ohřivače

- **Trubkový ohřivač TH01A,TH02A,TH03A,TH04A,TH0 5 A, TH0 6 A:** základní model, s termostatem.

6. Další upozornění k trubkovému ohřivači :

- Teplota bude poté regulována a udržována na konstantní úrovni termostatem.
- Ohřivač je vybaven bezpečnostním zařízením, které v případě náhodného přehřátí ohřivač vypne.
- Ujistěte se, že všechny příčiny přehřátí, jako jsou překážky, byly odstraněny a spotřebič znovu zapojte.
- Když je léto, nikdo není doma nebo není potřeba dál topit, vytáhněte prosím zástrčku.

7 .Trubkové ohřivače Specifikace

Model číslo.	Napájení	Elektrické napájení	Hodnocení IP	Délka produktu (mm)	balení produktu (mm)
TH01A	60W	220-240V,50Hz	IP55	310 mm	385*95*90
TH02A	120W	220-240V,50Hz	IP55	610 mm _ _	685*95*90
TH03A	180W	220-240V,50Hz	IP55	910 mm	995*95*90
TH04A	240W	220-240V,50Hz	IP55	1220 mm	1295*95*90
TH05A	300 W	220-240V,50Hz	IP55	1520 mm	1595*95*90
TH06A	36 0W	220-240V,50Hz	IP55	1820 mm	1895*95*90

8. Záruka

Na tento produkt se vztahuje záruka a vztahuje se na vady materiálu nebo zpracování od 1 roku od data nákupu. Musí být předložen originál nákupního dokladu (s datem nákupu).

Záruka se nevztahuje na případy: Nesprávné použití: nedodržení návodu, běžným opotřebením, nesprávným použitím, např. přetížením, neschváleným příslušenstvím, silou nebo poškozením způsobeným vnějšími silami, pokud byla zástrčka neoprávněně manipulována nebo odstraněná, částečně nebo úplně rozebraný výrobek nebo zásah nekvalifikovaných osob .